
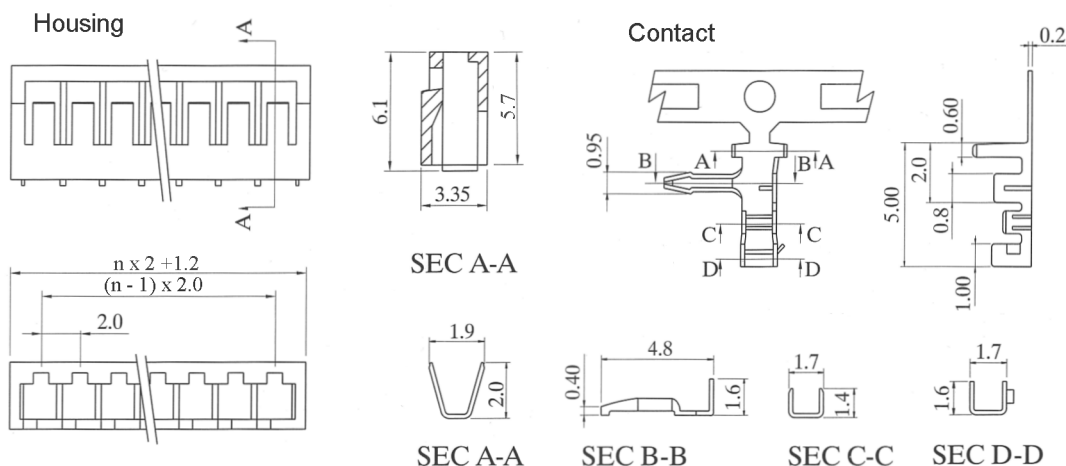


Technische Daten / Technical Data:

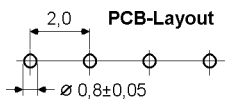
Isolierkörper	Thermoplastischer Kunststoff, nach UL94V0
Insulator	Thermoplastic, rated UL94V0
Kontaktmaterial	Messing
Contact Material	Brass
Kabeldurchmesser	AWG 24-30
Applicable wire	AWG 24-30
Lötbarkeit	IEC512-12A
Solderability	IEC512-12A
Durchgangswiderstand	≤ 20 mOhm
Contact Resistance	≤ 20 mOhm
Isolationswiderstand	> 10 ⁹ Ohm
Insulation Resistance	> 10 ⁹ Ohm
Spannungsfestigkeit	800 V _{AC}
Test Voltage	800 V _{AC}
Nennspannung	250 V _{AC/DC} max.
Current Voltage	250 V _{AC/DC} max.
Nennstrom	1 A
Current Rating	1 A
Temperaturbereich	-25°C...+85°C
Temperature Range	-25°C...+85°C
Verarbeitung	Wellen-Lötverfahren; weitere Informationen in Kapitel T
Processing	Wave-Soldering, further informations in chapter T



© W+P PRODUCTS



n = Anzahl Kontakte
n = No. of Contacts



Series	Contacts*	Type*	Plating
524	16 02-16-pol.	2 1 = Crimp-Gehäuse Housing 2 = Crimp-Kontakte Crimp-Contacts	50 50 = verzinkt tin plated keine Angabe bei Gehäusen Not Necessary for Housings

(* Bestellbeispiel - Bitte durch Ihre Spezifikationen ersetzen.
* Order example - To be replaced by your specifications.)

Wellen-Lötverfahren Wave-Soldering

Bauteile sollten bei 260°C für max. 5 Sekunden verarbeitet werden.
Items should be soldered at 260°C for max. 5 seconds.

Empfohlenes Wellen-Lötprofil:
Recommended Wave-Soldering profile:

