

## Präzisions-Buchsenleisten RM 2,54mm, gerade - BH 8,5mm Precision Female Headers, 2.54mm Pitch, Straight - 8.5mm Profile

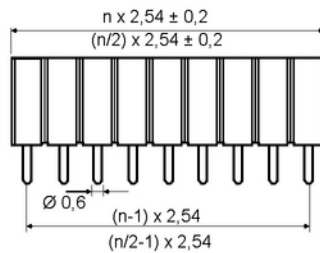
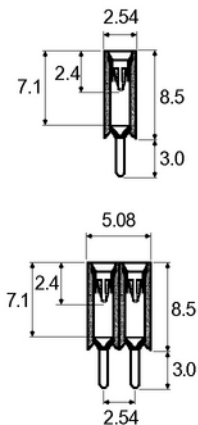
### Technische Daten / Technical Data

Isolierkörper <i>Insulator</i>	Thermoplastischer Kunststoff, nach UL94 V-0 <i>Thermoplastic, rated UL94 V-0</i>
Kontaktmaterial	Hülse: Messing gedreht Feder: 6-Lamellen-Clip, Beryllium-Kupfer <i>Sleeve: screw machined brass</i> <i>Clip: 6-Finger-Clip, Beryllium-Copper</i>
<i>Contact Material</i>	Lt. Oberflächenoptionen, über Ni (1,3 ... 2,5µm) <i>Acc. to options (see below), over Ni (1.3 ... 2.5µm)</i>
Kontaktoberfläche <i>Contact Surface</i>	IEC 60512-12A
Lötbarkeit <i>Solderability</i>	IEC 60512-12A
Durchgangswiderstand <i>Contact Resistance</i>	< 10mΩ
Isolationswiderstand <i>Insulation Resistance</i>	> 1000MΩ
Spannungsfestigkeit <i>Test Voltage</i>	1kV <sub>RMS</sub>
Nennspannung <i>Voltage Rating</i>	100V <sub>RMS</sub> / 150V <sub>DC</sub>
Nennstrom <i>Current Rating</i>	3A
Temperaturbereich <i>Temperature Range</i>	-55°C ... +125°C
Verarbeitung <i>Processing</i>	Wellen- oder Reflow-Lötverfahren <i>Wave or reflow soldering</i>

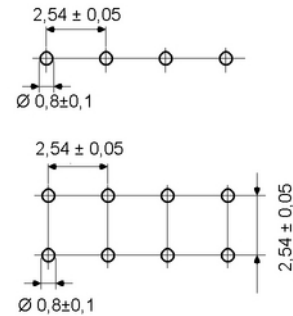


© W+P PRODUCTS

Einsetzbar für Rundstifte Ø0,65-0,85mm oder Vierkantstifte 0,635mm.  
*Accept round pins Ø0.65-0.85mm or 0.635mm square pins.*



### PCB - LAYOUT



<b>Series</b>	<b>Contacts*</b>	<b>Rows*</b>	<b>Sleeve Plating</b>	<b>Clip Plating*</b>
<b>255</b>	<b>013</b> 002-036 Einreihig <i>Single row</i> 004-100 Zweireihig <i>Double row</i>	<b>1</b> 1 Einreihig <i>Single row</i> 2 Zweireihig <i>Double row</i>	<b>50</b> 50 Hülse verzinkt <i>Tin plated sleeve</i>	<b>00</b> 00 Feder vergoldet <i>Gold plated clip</i> 10 Feder 0,25µm Gold <i>0.25µm gold plated clip</i> 30 Feder 0,75µm Gold <i>0.75µm gold plated clip</i> 50 Feder verzinkt <i>Tin plated clip</i>

**Auch in dreireihig lieferbar!**  
**Triple row also available!**

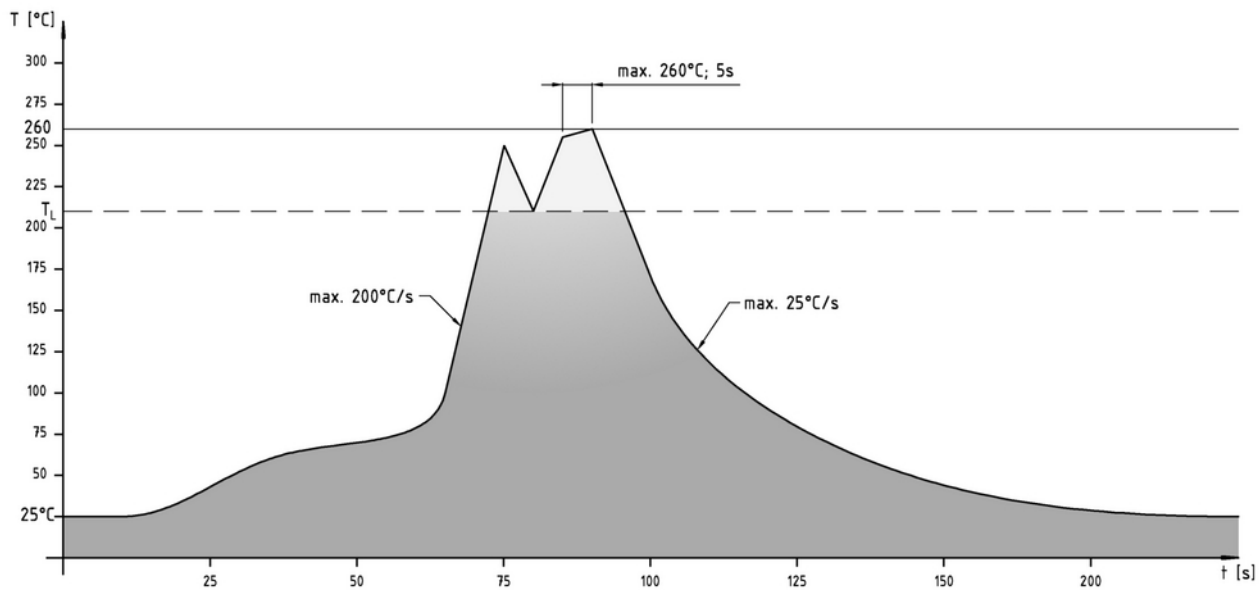
\* Dies ist ein **Bestellbeispiel** - bitte durch Ihre Spezifikationen ersetzen.  
\* This is an **order example** - please replace by your specifications.

## Informationen zum Wellen-Lötverfahren Wave Soldering Information

### Empfehlungen für das Wellenlötverfahren Recommendations for Wave Soldering

Die Bauteile sollten bei einer Lötbadtemperatur von 260°C in max. 5 Sekunden verlötet werden.  
*Items should be soldered at a solder temperature of 260°C in 5 seconds max.*

Empfohlenes Wellenlötprofil:  
*Recommended wave soldering profile:*



### Reflow-Löttempfehlung

*Reflow Soldering Recommendation*

Die Bauteile sollten gemäß folgendem Temperatur-Profil in Anlehnung an die IPC/JEDEC J-STD-020C für bleifreies Löten im Reflow-Verfahren verarbeitet werden (Maximalwerte).

Profileigenschaft	Kennwert
Temperatur Minimum $T_{Smin}$	150°C
Temperatur Maximum $T_{Smax}$	200°C
Dauer $T_{Smin} - T_{Smax}$	60-180s
Temperatur Lötbereich $T_L$	217°C
Verweildauer oberhalb $T_L$	60-180s
Ramp-Up Rate $T_{Smax} - T_P$	max. 3°C / s
Höchsttemperatur $T_P$	260°C ±5
Dauer Höchsttemperatur	20-40s
Ramp-Down Rate $T_{Pmax} - T_{Smin}$	6°C / s
Dauer 25°C - Höchsttemperatur $T_P$	Max. 8 min

*Items should be soldered according to IPC/JEDEC J-STD-020C temperature profile for leadfree reflow soldering (maximum values).*

Profile Feature	Key Values
Minimum Temperature $T_{Smin}$	150°C
Maximum Temperatur $T_{Smax}$	200°C
Duration $T_{Smin} - T_{Smax}$	60-180s
Soldering Range Temperature $T_L$	217°C
Duration above $T_L$	60-180s
Ramp-Up Rate $T_{Smax} - T_P$	max. 3°C / s
Peak Temperature $T_P$	260°C ±5
Duration Peak Temperature	20-40s
Ramp-Down Rate $T_{Pmax} - T_{Smin}$	6°C / s
Duration 25°C - Peak Temp. $T_P$	Max. 8min

